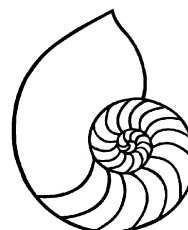


BALTIC TREPPEN

Segeberger Strasse 67 24539 Neumünster
 fon: 04321 / 23553 mail: info@baltic-treppen.de
 fax: 04321 / 23416 web: www.baltic-treppen.de



FINDEN SIE DIE
 RICHTIGE
 MITTE...

Treppenanfrage Treppenbestellung

Datum:.....

Frau / Herr / Firma: _____
 Straße / Nr. _____
 PLZ / Ort: _____
 Telefon: _____
 Telefax: _____
 mobil: _____
 E-Mail: _____

Wangentreppe
 Aufgesattelte Treppe
 Spindeltreppe
 Bolzentreppe RCD System
 Bolzentreppe Thumm System
 Stahlholmtreppe
 Raumspartreppe (Flügelstufen)

Lieferwoche: _____ . KW
 Bauvorhaben: _____
 Straße / Nr. _____
 Lieferort: _____

1. Holzart:

Buche
 Kernholzbuche *
 Eiche
 Esche
 Ahorn
 Birke *
 Kiefer *
 Fichte *
 Kirsche

2. Verleimung:

<input type="checkbox"/> Wangen und Stufen	Riegelverleimt
<input type="checkbox"/> Wangen und Stufen	Parkettverleimt *
<input type="checkbox"/> Wangen und Stufen	2-Schicht Verleimung
<input type="checkbox"/> Wangen	Riegelverleimt
<input type="checkbox"/> Stufen	Riegelverleimt
<input type="checkbox"/> Wangen	Parkettverleimt
<input type="checkbox"/> Stufen	Parkettverleimt
<input type="checkbox"/> Wangen	2-Schicht Verleimung
<input type="checkbox"/> Stufen	2-Schicht Verleimung

3. Oberfläche:

Roh, geschliffen
 Lack transparent *
 Lack weiß
 ähnlich RAL 90 16
 Lack
 Nach RAL
 geölt
 gebeizt
 Nach Typ.....
 Firma.....

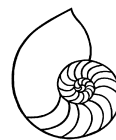
4. Stäbe

Holzstab gedrechselt (Typ 01 - 08) *
 Typ Nr. _____
 VA Stab Typ 11 in 20mm Durchmesser
 VA Stab Typ 11 in 16mm Durchmesser
 VA - Holzstab (Typ 11 - 17)
 Typ Nr. _____
 Holzrundstab im 25mm Durchmesser *
 Holzstab als Rechteckstab eingestemmt
 Sonderstab

5. Pfosten

Standard Kugelkopf 10 x 10 cm *
 Standard Pyramidenkopf 10 x 10 cm *
 Standard oben gerade 10 x 10 cm *
 Standard Kugelkopf x cm
 Standard Pyramidenkopf x cm
 Standard oben gerade x cm
 Pfosten gedrechselt (Typ 01 - 08)
 Typ Nr. _____
 Sonderpfosten VA
 Sonderpfosten Holz
 mit Fase mit Kannelierungen

BALTIC TREPPEN



FINDEN SIE DIE
RICHTIGE
MITTE...

6. Kinderschutzleisten

- Ja *
- Nein
- am Ende geschweift *
- am Ende gerade

7. Setzstufen

- Ja
- Nein
- nur am Austritt *

8. Treppenmaße

Geschoßhöhe: _____ cm
von OKFF bis OKFF

Deckenstärke: _____ cm

Länge Lauf 1 (max.): _____ cm

Raumhöhe: _____ cm
von OKFF bis UK Decke

Treppenbreite: _____ cm
Aussenkante Wange zu Wange
Bei Vorgabe durch Kunden

9. Blockstufe

- Ja
- Nein

10. Treppe über Treppe

- Ja
- Nein

11. Handlaufausbildung

- mit Griffmulde *
- Rechteckig
- oben gerundet
- Sondermaß

12. Treppenform

- gerade
- 1/4 gewendelt
- 1/2 gewendelt
- kreisförmig

13. Treppenmaße



- Lochmaße *
- Treppenmaße

14. Einbautoleranz

(Abstand der Wangen
zu den Wänden)

- 0,5 cm *
- 1,0 cm
- ____ cm

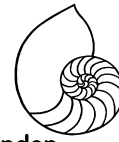
15. Legende zur Treppenskizze:

- Deckenloch: _____ Zusatzpfosten:
- Brüstungsgeländer: 
- Deckenverkleidung: - - - - -
- Wände: 

Raum für eine Treppenskizze und Bemerkungen

Bitte Legendensymbole verwenden

BALTIC TREPPEN



FINDEN SIE DIE
RICHTIGE
MITTE...

Raum für eine Treppenskizze und Bemerkungen Bitte Legendensymbole verwenden